

Seguridad de Incendios en el Hogar



Seguridad de Fuego en el Hogar

Esta presentación muestra información acerca de:

- El peligro de incendios en el hogar
- Estrategias básicas para mejorar la seguridad de fuego en el hogar
- Fuegos para recuperarse de las pérdidas de un incendio



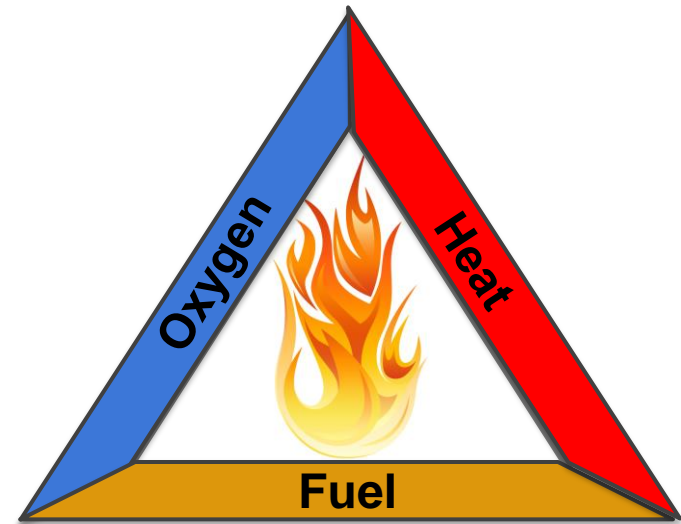
Seguridad de incendio

Un incendio se genera cuando los tres elementos del “triángulo de fuego” se junta

- Oxígeno – Siempre presente
- Fuel – Papel, textiles, madera, químicos, gas, etc.
- Calor o Fuente de ignición– Estufa, cigarrillos prendidos, electrodomésticos, velas

Un fuego no puede existir sin todos los 3 elementos presentes.

Los tres elementos del triángulo son comunes en nuestros hogares



Combustible y fuentes de ignición en el hogar

En nuestros hogares hay muchos objetos inflamables / combustibles:

- Muebles y cortinas tapizados
- Libros y periódicos
- Ropa
- Objetos de plástico

Las posibles fuentes de ignición incluyen:

Quemador en la estufa

- Chispas de la chimenea
- Sobrecalentamiento o cortocircuito de un dispositivo eléctrico
- Cigarros



Estadísticas de seguridad de incendios en el Hogar*




- Fumar en el hogar es la primera causa de muertes por incendio.
- Incendios de cocina son los más comunes incendios en el hogar y estos representan el mayor numero de lesiones.
- Solo 7% de los incendios en el hogar comienzan en el dormitorio, pero resultan en más del 25% de todas las muertes.
- En los Estados Unidos, la tasa de mortalidad es dos veces más alta en los hogares sin detectores de humo, que aquellos con detectores de humo.




*[National Fire Protection Association \(U.S. statistics\)](#)

Seguridad de incendio- Cocinar



Mantenga los electrodomésticos limpios y en buen estado

- Limpie manualmente la estufa con limpiadores / desengrasadores aprobados para el horno
- Mantenga limpios los fondos de ollas y sartenes
- Limpie las bandejas de migas en tostadoras y pequeños electrodomésticos



Mantenga los combustibles alejados de la estufa

- Mueva las toallas de papel, sostenedores de la olla y toallas de plato lejos de la estufa
- Enrolle y asegure las mangas largas y el cabello

Seguridad de incendio- Cocinar

Mientras cocina

- Nunca deje la estufa desatendida
- Los incendios a menudo surgen en la cocina donde hay llamas abiertas
- Gire todas las asas de la olla hacia la estufa para evitar que se caigan
- No llene demasiado las ollas y sartenes
- Utilice una pantalla para evitar salpicaduras
- Limpie los derrames inmediatamente
- Proporcione una zona segura para los niños mientras cocina

Después de cocinar

- Verifique que todo esta apagado
- Limpie la grasa y otros contaminantes



Safety Tip Sheets - Cooking

[AR](#) | [EN](#) | [ES](#) | [PT](#) | [ZH](#)

Prevención de Fuego– Eléctrico

Precauciones de seguridad eléctrica

- Utilice cables y protectores contra sobretensiones aprobados por un laboratorio de pruebas reconocido
- Nunca coloque cables de extensión debajo de alfombras o a través de las paredes
- Llame a un electricista calificado para investigar cualquier olor que no pueda localizar o explicar de otra manera
- No utilice cables o equipos eléctricos fuera de su servicio nominal y previsto
- Utilice bombillas que coincidan con la potencia recomendada para cualquier lámpara o aparato
- Evite colocar cables donde puedan ser pellizcados o dañados
- Revise rutinariamente los cables y el cableado por daños
- No sobrecargue las tomas eléctricas



Safety Tip Sheets - Electrical Safety

[AR](#) | [EN](#) | [ES](#) | [FR](#) | [PT](#) | [ZH](#)

Seguridad de Incendios– Llamas abiertas



Seguridad de Chimeneas

- Proteja la parte delantera de la chimenea con pantallas especiales para evitar que las chispas lleguen a los muebles, alfombras y cortinas
- Inspeccione la chimenea al menos una vez al año y limpie según sea necesario
- Evite los acelerantes líquidos y no quemar basura
- Apague la chimenea y todas las demás llamas abiertas antes de salir de casa o ir a dormir

Cigarros

- No fumar en la cama o cerca de muebles tapizados
- Extinga completamente los cigarrillos antes de ir a dormir o salir de casa

Seguridad de Incendios en el Hogar

Detección

- Instale un detector de humo y uno de monóxido de carbono en cada piso de su hogar.
 - Agregue un detector de humo dentro de cada dormitorio y en las áreas comunes fuera de las habitaciones
 - Instale, pruebe, inspeccione y mantenga los detectores de acuerdo con las recomendaciones del fabricante.



Hojas de consejos de seguridad– Detectores de Humo

[AR](#) | [EN](#) | [ES](#) | [FR](#) | [PT](#) | [ZH](#)

Extintores de Incendios

- Instale un extintor de incendios en todos los niveles de su casa y en todos los cobertizos y garajes.
 - Asegúrese que se puede acceder rápido y fácil.
- Inspecciónelo regularmente
- Enséñele a los familiares como usarlos.
 - Use cuando el fuego está contenido en una pequeña área y el departamento de bomberos ha sido llamado

Seguridad de Incendios en el Hogar

Plan de seguridad en el Hogar

- Tenga un plan designado con por lo menos dos salidas.
- Entrene dos veces al año
- Siga el “manténgase abajo y siga” dicho y salga de su casa
- Tenga un lugar designado para reunirse afuera de su hogar
- NO vuelva a entrar a su casa

Safety Tip Sheets - Escape Planning

[AR](#) | [EN](#) | [ES](#) | [PT](#) | [ZH](#)



Recuperarse de la Perdida de Fuego

Cuide de si mismo y de su familia

- Contacte su organización de alivio de desastre local
- Mantenga a sus mascotas a salvo

Seguridad

- No entre a la casa hasta que el departamento de bomberos le diga que lo puede hacer
- Asegúrese de que todo esta apagado, No regrese a la casa solo

Contacte Recursos Financieros

- Agente de Seguro
- Compañía de Hipoteca

Seguridad de Trabajo
Esta en sus manos!
No se retrase – Empiece Hoy



Authored by: Marty Steep (US), contributions by Ilaria Follegatti and Mauro Menegatti (Italy), and Brendan Robertson (Australia)