


Sicurezza antincendio domestica



# Sicurezza antincendio domestica

---

Questa presentazione metterà in evidenza le informazioni relative a :

- Il pericolo di incendi domestici
- Strategie di base per migliorare la sicurezza antincendio in casa
- Alcuni utili passaggi per riprendersi dopo un incendio domestico



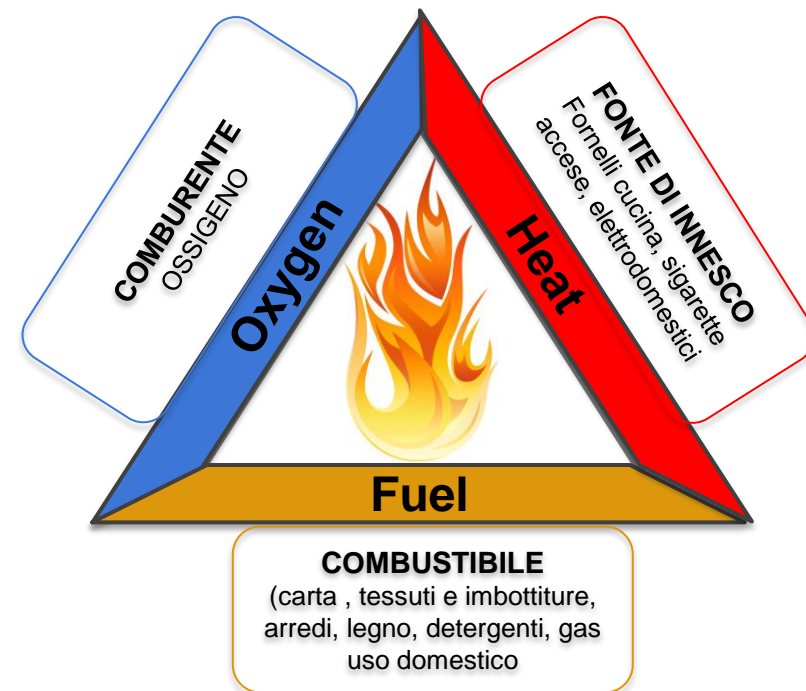
# Sicurezza antincendio

Un incendio si sviluppa quando tutti e tre gli elementi del "Triangolo di fuoco" si incontrano

- Ossigeno - Sempre presente
- Combustibile - carta, tessuti, legno, prodotti chimici, gas, ecc
- Calore o fonte di innesco - Fornelli, sigarette accese, elettrodomestici, candele

Un fuoco non può esistere senza tutti questi tre elementi presenti

Tutti e tre gli elementi del triangolo del fuoco sono comuni nelle nostre case



# Calore o fonti di innesco domestiche

---

Nelle nostre case sono presenti molti oggetti infiammabili / combustibili:

- Mobili imbottiti e tende
- Libri e giornali
- Abbigliamento
- Oggetti in plastica



Potenziali fonti di innesco includono:

- bruciatore acceso sul fornello della cucina
- Scintille provenienti dal camino
- Surriscaldamento o corto circuito di un dispositivo elettrico
- Sigarette accese

# Sicurezza antincendio domestica

## Statistiche\*


- Fumare in casa è la principale causa di morte domestiche dovute al fuoco
- Gli incendi che si sviluppano in cucina sono i tipi più comuni di incendi domestici e rappresentano il più alto numero di infortuni
- Solo il 7% degli incendi domestici iniziano in camera da letto, ma portano oltre il 25% di tutti i decessi
- Negli Stati Uniti, il tasso di mortalità è due volte più alta nelle case senza rilevatori di fumo



\*[National Fire Protection Association \(U.S. statistics\)](#)


# Sicurezza antincendio domestica

## In cucina



Mantenere gli apparecchi puliti e in buono stato

- fornello pulito manualmente con adeguati prodotti per la pulizia / sgrassanti
- Mantenere il fondo delle pentole e padelle pulite
- Togliere le briciole da tostapane e piccoli elettrodomestici



Tenere i combustibili lontani dai fornelli

- Spostare asciugamani di carta, presine e strofinacci lontano dai fornelli
- Arrotolare maniche e raccogliere i capelli lunghi.

# Sicurezza antincendio domestica

## In cucina



### Mentre cucinate

- Non lasciare mai il fornello incustodito
- Gli incendi si presentano spesso in cucina, dove ci sono fiamme libere
- Girare le maniglie delle pentole in direzione dei fornelli per evitarne l'accidentale ribaltamento
- Non riempire troppo pentole e padelle
- Utilizzare un coperchio per evitare schizzi
- Pulire immediatamente fuoriuscite
- Durante la vostra attività in cucina, allontanate i bambini in una zona sicura

### Dopo aver cucinato

- Assicuratevi di aver spento tutto
- Pulire ogni traccia di grasso o di altri contaminanti

### Safety Tip Sheets - Cooking

[AR](#) | [EN](#) | [ES](#) | [PT](#) | [ZH](#)



# Sicurezza antincendio domestica

## Elettricità

### Norme di sicurezza elettrica

- Usare cavi e limitatori di sovratensione approvati da un laboratorio di prova riconosciuto
- Mai stendere prolunghe sotto tappeti o attraverso i muri
- Chiamare un elettricista qualificato per indagare eventuali odori di bruciature che non è possibile individuare o spiegare in altro modo
- Non utilizzare cavi o apparecchiature elettriche al di fuori del loro servizio nominale
- Utilizzare lampadine che corrispondano al wattaggio consigliato per qualsiasi lampada o apparecchio
- Evitare di posizionare i cavi dove possono essere bloccati o danneggiati
- Controllare regolarmente i cavi e cablaggi per usura e danni
- Non sovraccaricare le prese elettriche



### Safety Tip Sheets - Electrical Safety

[AR](#) | [EN](#) | [ES](#) | [FR](#) | [PT](#) | [ZH](#)





### Il camino in sicurezza

- Proteggere la parte anteriore del camino con schermi speciali per evitare che scintille raggiungano mobili, tappeti e tende
- Ispezionare canna fumaria almeno una volta all'anno e farla pulire se necessario
- Evitare di utilizzare acceleranti liquidi o spazzatura
- Spegnerne il camino e tutte le altre fiamme libere prima di uscire di casa o di andare a letto

### Le sigarette

- Non fumare a letto o nei pressi di mobili imbottiti
- Spegnerne completamente le sigarette prima di andare a dormire o uscire di casa

# Sicurezza antincendio domestica

## Rilevazione/Rivelazione

- Installare un rivelatore di fumo e un rivelatore di monossido di carbonio ad ogni piano della vostra casa.
  - Aggiungere un rivelatore di fumo all'interno di ogni camera da letto e in tutte le aree comuni esterne alle camere da letto.
  - Installare, testare, controllare e gestire i rivelatori secondo le raccomandazioni del fabbricante



## Safety Tip Sheets – Smoke Detectors

[AR](#) | [EN](#) | [ES](#) | [FR](#) | [PT](#) | [ZH](#)

## Estintori

- Installare un estintore ad ogni piano della vostra casa e in tutti i capannoni e garage
  - Assicurarsi che sia facilmente e rapidamente accessibile
- Controllarne regolarmente la funzionalità
- Insegnare ai membri della propria famiglia come e quando usarlo
  - Utilizzate l'estintore quando il fuoco si è sviluppato in una piccola area e i vigili del fuoco sono stati chiamati

# Sicurezza antincendio domestica

## Piano di emergenza domestico

- Progettate un piano di fuga con almeno due uscite ed allenatevi almeno due volte l'anno
- Per sfuggire ad un incendio domestico uscite di casa in maniera spedita e non indugiate durante il percorso di fuga
- Designate un punto di ritrovo al di fuori della casa
- Non rientrare in casa

### Safety Tip Sheets - Escape Planning

[AR](#) | [EN](#) | [ES](#) | [PT](#) | [ZH](#)



# Riprendersi dopo un incendio

---

## Prenditi cura di te e della tua famiglia

- Contattate organizzazioni di supporto
- Lasciate i vostri animali domestici al sicuro

## Sicurezza

- Non rientrate in casa fino a quando i vigili del fuoco non ne confermano la sicurezza
- Assicuratevi che le utenze siano spente e non riattivatele personalmente

## Ulteriori contatti-risorse finanziarie

- Agente assicurativo
- Società di mutui

---

**Fire Safety**  
**E' nelle tue mani!**  
**Non aspettare - Incomincia**  
**Oggi**



Authored by: Marty Steep (US), contributions by Ilaria Follegatti and Mauro Menegatti (Italy), and Brendan Robertson (Australia)